

5. Certificado ROLECE

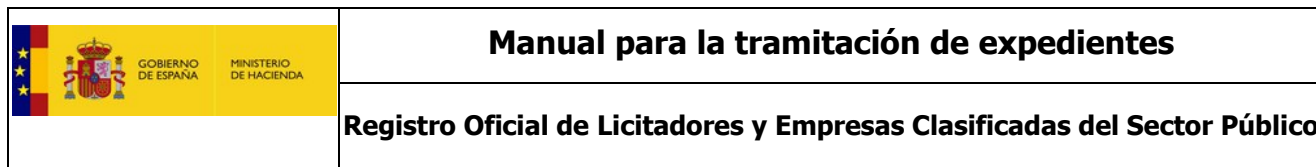
5.1. Emisión y descarga del Certificado.

Una vez recibida el acuerdo de inscripción en el registro, los usuarios pueden descargarse el Certificado ROLECE desde la opción de menú **"Certificado ROLECE -> Emisión"**, rellenando el Código de identificación de la persona física o jurídica de la que se desea descargar el certificado, pudiendo descargar el certificado en formato XML o en formato ZIP, al pulsar sobre el botón **"Ver"** podremos visualizar por el navegador el certificado solicitado y pulsando sobre el botón **"Descargar"** realizar la descarga del certificado en la máquina local.



The screenshot shows the web interface for the 'Registro Oficial de Licitadores y Empresas Clasificadas del Sector Público'. The page title is 'Certificado Ordinario'. On the left, there is a navigation menu with options like 'Inicio', 'Solicitud', 'Certificado ROLECE', and 'Ver/Modificar Datos'. The main content area is titled 'Certificado Ordinario' and contains a search section 'Criterios de Búsqueda'. This section includes a text input field for 'Código de Identificación (*)' and a dropdown menu for 'Tipo Documento' set to 'XML'. Below these fields are two buttons: 'Ver' and 'Descargar'. At the bottom of the page, there is a footer with various links and logos, including 'W3C' and 'WAI-AA WCAG 2.0'.

Figura 52. Datos del Empresario



5.2. Validación del Certificado ROLECE.

Desde la aplicación se puede comprobar la validez de la firma de un Certificado ROLECE emitido por el Registro Oficial de Licitadores y Empresas Clasificadas del Sector Público, accediendo a la opción de menú **“Certificado ROLECE -> Validación”**. Pulsando el botón examinar accedemos al disco físico de la máquina local del usuario y seleccionamos un certificado emitido desde ROLECE y pulsamos el botón **“Validar”**, si el certificado fue firmado por ROLECE y no ha sufrido modificaciones será válido.



Figura 53. Validación de Certificados

5.3. Descarga de Cuentas Anuales inscritas.

De la misma forma que podemos descargar un Certificado ROLECE, la aplicación permite la descarga de Cuentas Anuales que han sido inscritas en el Registro Oficial de Licitadores y Empresas Clasificadas del Sector Público. Pulsando sobre **“Certificado ROLECE -> Cuentas Anuales”**. Si se han inscrito Cuentas Anuales, podrá obtenerlas consignando su **“Código de Identificación”** al pulsar el botón **“Buscar”** y ver los años de las cuentas anuales inscritas.

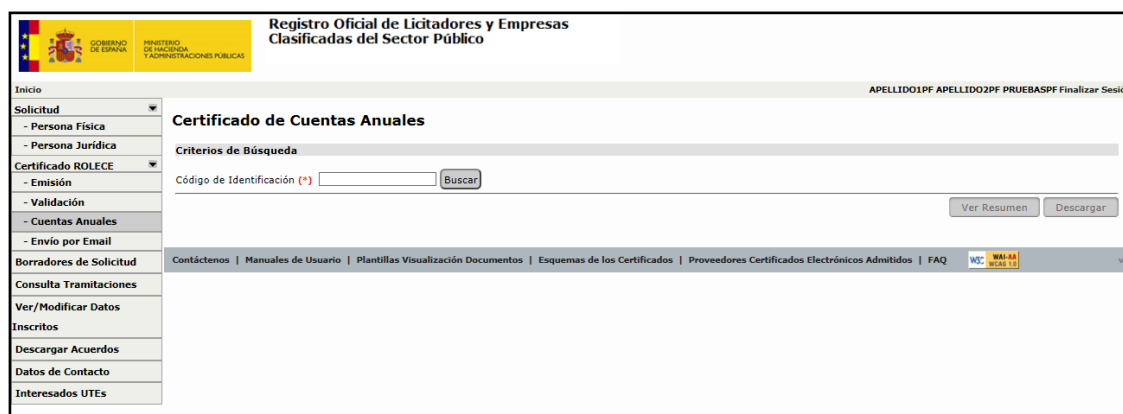
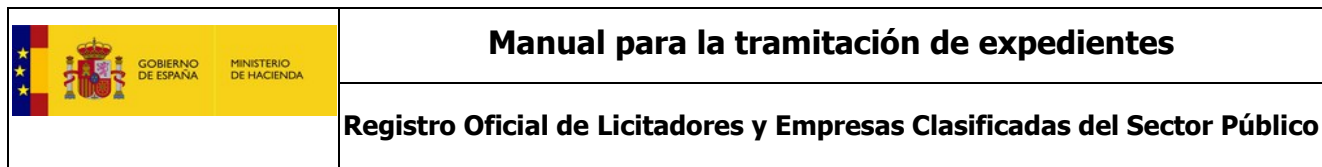


Figura 54. Descarga de Cuentas Anuales inscritas



5.4. Envío por email del Certificado ROLECE.

Accediendo a la opción de menú "**Certificado ROLECE -> Envío por Email**", podemos enviar el certificado ROLECE a una cuenta de correo electrónico, indicando el código de identificación del operador económico al que corresponde el certificado y la cuenta de correo electrónico destino.



Figura 55. Certificado de Envío por Email